

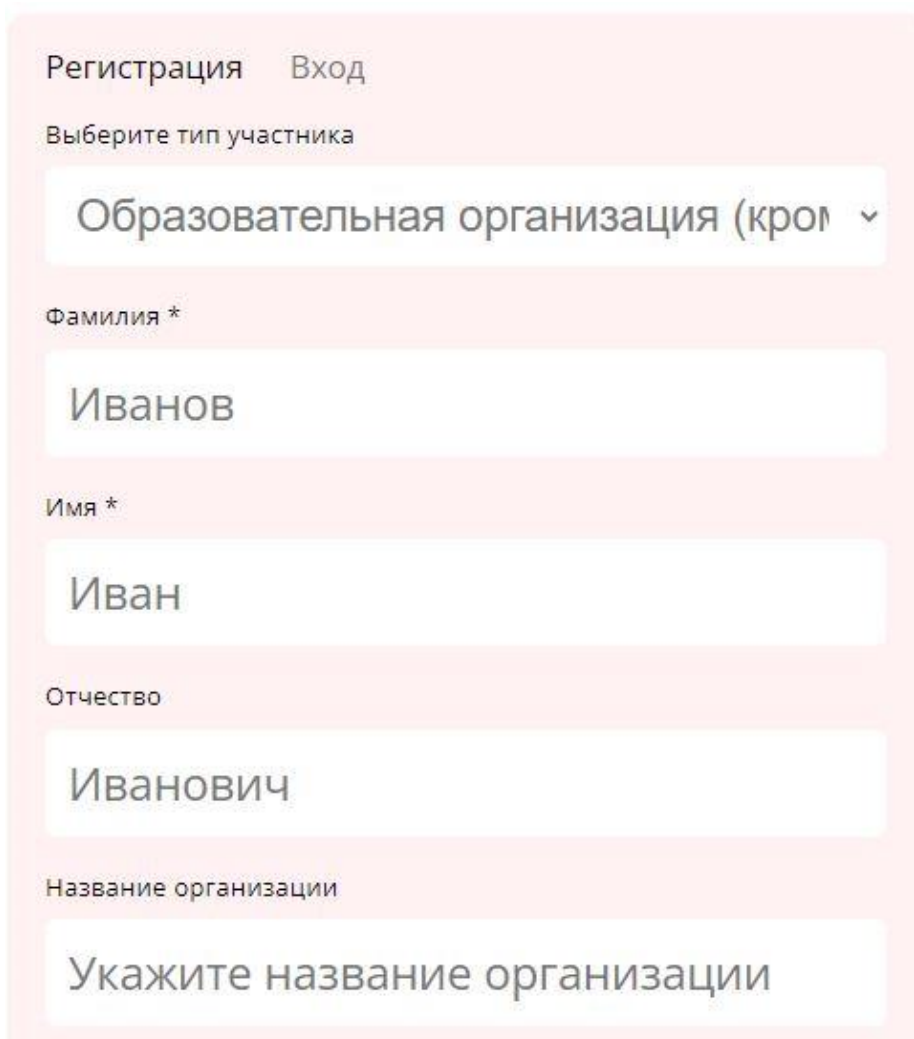
Инструкция по работе с личным кабинетом представителя образовательной организации

Регистрация представителей образовательных организаций происходит **самостоятельно** через форму регистрации.

Нажмите на кнопку «Войти в личный кабинет», затем нажмите на кнопку «Зарегистрироваться». Заполните данные для регистрации и выберите соответствующий регион и муниципалитет.

Внимание: регион и муниципалитет выбирается только при регистрации, не пропустите это поле, иначе Ваши заявки отобразятся у другого региона!

Вид формы регистрации.



The image shows a registration form with the following fields and content:

- Buttons: "Регистрация" and "Вход"
- Label: "Выберите тип участника"
- Dropdown menu: "Образовательная организация (кроме)"
- Label: "Фамилия *"
- Text input: "Иванов"
- Label: "Имя *"
- Text input: "Иван"
- Label: "Отчество"
- Text input: "Иванович"
- Label: "Название организации"
- Text input: "Укажите название организации"

Ваша страна

Россия

Регион

Выбрать регион

Муниципалитет

Выбрать муниципалитет

Email *

example@mail.ru

Пароль *

.....

Подтвердите пароль *

Зарегистрироваться

Главная страница личного кабинета.

Участники Количество: 1 Данные об организации [Добавить заявку](#)

Статус: Все Номинация: Все Подноминация: Выберите подномина... Поиск: Поиск по названию [Поиск](#)

Победители: Все Муниципальный Региональный

#	ФИО участника/ наименование коллектива	Статус	Номинация	Подноминация	Автор заявки	Организация	Кол-во участников (всего/с согласием на ОПД)	Дата подачи заявки	Дата изменения заявки	
2	Иванов Александр Иванович	Новый	Декоративно-прикладное творчество	Резьба (из дерева, кости), выжигание, ковка	Тест экспонентов тест		0/0	2023-03-31 14:24:33	2023-03-31 14:24:33	

Доступные действия:

1. Добавить заявку и конкурсные материалы
2. Просмотреть список поданных заявок и отредактировать данные

1. Добавление Заявки

[< Вернуться к списку участников](#)

Добавление заявки

ФИО участника/Наименование коллектива	Наименование творческой работы	Номинация	Подноминация
<input type="text" value="Иванов Александр Иванович"/>	<input type="text" value="Игрушка и кости " волк""=""/>	<input type="text" value="Декоративно-прикладное творч..."/>	<input type="text" value="Резьба (из дерева, кости), выжиг..."/>
<input type="button" value="Сохранить"/>			

Нажмите на кнопку «Добавить «Заявку»». Введите ФИО участника или название коллектива, выберите номинацию и подноминацию (при наличии), заполните поле «Наименование творческой работы», нажмите кнопку «Сохранить».

2. Заполнение и редактирование данных Заявки

Для заполнения и редактирования данных заявки нажмите на ФИО участника/ название коллектива в списке или на значок «карандаш»:

#	ФИО участника/ наименование коллектива	Статус	Номинация	Подноминация	Автор заявки	Организация	Кол-во участников (всего/с согласием на ОПД)	Дата подачи заявки	Дата изменения заявки	
2	Иванов Александр Иванович	Новый	Декоративно-прикладное творчество	Резьба (из дерева, кости), выжигание, ковка	Тест экспонентов тест		0/0	2023-03-31 14:24:33	2023-03-31 14:24:33	

Заполнение данных заявки:

- общая информация (для всех номинаций)
- фотогалерея (в соответствии с номинациями по Положению)
- видео (в соответствии с номинациями по Положению)
- участники и согласия на ОПД (для всех номинаций)
- материалы (в соответствии с номинацией по Положению)

2.1 Редактирование общей информации.

Заполните все поля.

Для сохранения данных нажмите на кнопку «Сохранить» внизу страницы.

Статус

Новый

Новый

Готово к публикации

Иванова Мария Ивановна

Должность 1 *
педагог ДО

Должность 2

Должность 3

Место работы 1 *
ГБОУ Центр творчества

Место работы 2

Место работы 3

Телефон 1 *
8(928)111-22-33

Телефон 2

Телефон 3

Email 1 *
mariall@mail.ru

Email 2

Email 3

Согласие на ОПД

Кол-во участников выполнивших работу *

После сохранения данных общей информации откроется согласие на обработку персональных данных педагога/педагогов. Необходимо предоставить согласие на каждого из педагогов, чьи данные внесены на платформу.

2.2. Добавление фото творческой работы

Для добавления фото творческой работы (для номинаций «Декоративно-прикладное творчество», «Народный костюм», «Традиционное судостроение») нажмите на раздел «Фотогалерея» в левом меню и в открывшейся странице нажмите на кнопку «Добавить фото». Далее заполните поле «Название фото», загрузите файл и нажмите «Сохранить» (форматы фото указаны в поле «Изображение»).

< Вернуться к списку участников

Название участника

Общая информация

Фотогалерея

Видео

Участники

Материалы

Фотогалерея

Добавить фото

Название фото*

Изображение (*.jpg, *.png)*

Перетащите файл или загрузите

Сохранить

2.3 Добавление видео

Для добавления видеозаписи творческой работы (для номинаций «Фольклор», «Сценические формы фольклора», «О своем, о родном. Краткий метр») и добавления **видеопрезентации конкурсной работы для всех номинаций (пункт 8.2. положения о Фестивале)** нажмите на раздел «Видео» в левом меню и в открывшейся странице нажмите на кнопку «Добавить видео». Далее заполните поле «Название видео», вставьте ссылку на видеоролик во «ВКонтакте» и нажмите «Сохранить».

ВНИМАНИЕ!

Необходимо прикрепить ссылку именно на сам видеоролик.

Ссылки на: пост, к которому прикреплено видео; группы и аккаунты, в которых размещено видео; альбомы, в которых размещено видео – **НЕРЕЛЕВАНТНЫ**.

Вставьте ссылку на видеоролик в поле «Ссылка на видео ВКонтакте»

Видео

Ссылка только на видеоматериал на ВКонтакте

+ Добавить видео

Название видео

Ссылка на видео ВКонтакте (https://vk.com/video?z=video-31805219_456244301%2Fpl_cat_trends)

Сохранить

Нажмите кнопку «Сохранить».

В соответствии с Положением о Фестивале, конкурсные работы без видеопрезентации не принимаются к рассмотрению экспертами отборочного тура федерального этапа Фестиваля.

2.4. Добавление материалов творческой работы (только для номинации «Образовательный бренд территории»)

Для добавления материалов творческой работы нажмите на раздел «Материалы» в левом меню и в открывшейся странице нажмите на «Добавить материал», заполните название, загрузите файл pdf и нажмите «Сохранить».

Общая информация

Фотогалерея

Видео

Участники

Материалы

Материалы

+ Добавить материал

Название материала*

Загрузить материал

Выберите файл | Файл не выбран

Сохранить

2.5. Добавление сведений об участниках, выполнивших работу, и их согласий на обработку и распространение персональных данных

2.5.1. Для добавления сведений об участнике(ках) нажмите на раздел «Участники» в левом меню и в открывшейся странице нажмите на кнопку «Добавить участника». Заполните поля и нажмите на кнопку «Сохранить». Все поля обязательны для заполнения.

Участники и согласия на ОПД

Добавить участника

Фамилия *
Иванова

Имя *
Светлана

Отчество
Петровна

Дата рождения *
15.07.2012

Класс на 2023-2024 год *
6

Сохранить

2.5.2 После сохранения данных об участнике необходимо заполнить согласия на обработку и распространение персональных данных (далее – ОПД).

Участники и согласия на ОПД

Добавить участника

ID	ФИО	E-mail	Согласие на ОПД
12213	Иванов Александр Иванович	1680263286@mail.ru	Согласие на ОПД

Для этого нажмите на кнопку «Согласие на ОПД», после чего откроется форма, в которой необходимо выбрать тип согласия (от участника старше 14 лет или законного представителя несовершеннолетнего/опекуна).

В согласиях:

- ФИО участника старше 14 лет система вносит автоматически;
- представитель участника вносит ФИО свое и участника вручную;
- представитель участника вносит данные документов, подтверждающих его личность;
- в обеих формах заполните поле «Email для подтверждения согласия» и нажмите на кнопку «Отправить код на Email», после чего введите полученный на Email код и нажмите на кнопку «Отправить согласие».

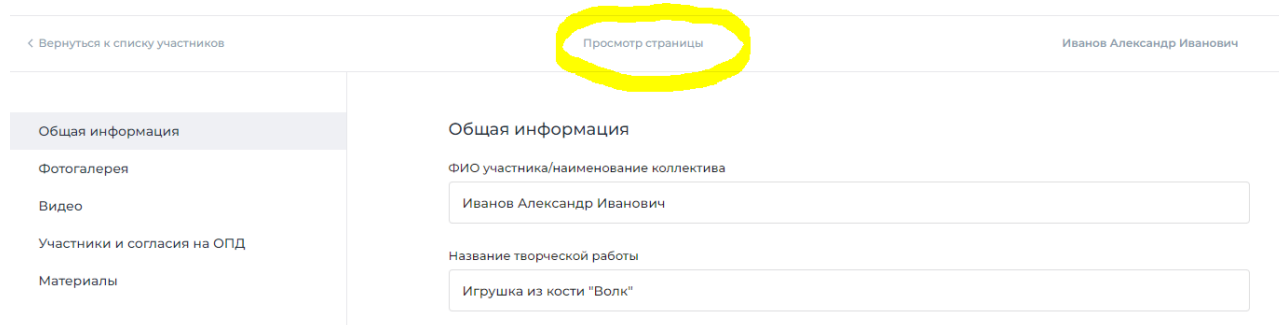
После подтверждения согласия на обработку персональных данных автоматически откроется согласие на распространение персональных данных участника, в котором нужно отметить необходимые пункты, повторно

заполнить поле «Email для подтверждения согласия» и ввести код подтверждения согласия на распространение персональных данных участника.

При некорректном заполнении согласий кнопка «Отправить согласие» не активируется.

3. Просмотр готовой заявки

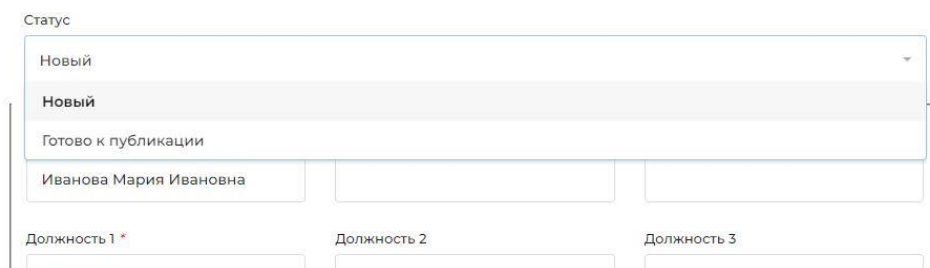
Для просмотра корректности заполненной заявки нажмите на кнопку «Просмотр страницы». Вы увидите, как будут отображаться данные участника, конкурсная работа и ее видеопрезентация на странице «Участники» на платформе Фестиваля после публикации творческой работы операторами.



The screenshot shows a web interface with a navigation bar at the top. On the left, there is a sidebar menu with items: «Общая информация», «Фотогалерея», «Видео», «Участники и согласия на ОПД», and «Материалы». The main content area is titled «Общая информация» and contains two input fields. The first field is labeled «ФИО участника/наименование коллектива» and contains the text «Иванов Александр Иванович». The second field is labeled «Название творческой работы» and contains the text «Игрушка из кости "Волк"». Above the main content area, there is a button labeled «Просмотр страницы» which is circled in yellow. In the top right corner, the name «Иванов Александр Иванович» is displayed. In the top left corner, there is a link «< Вернуться к списку участников».

Если вместо окна видеоплеера на странице вы видите неактивную ссылку или видео невозможно просмотреть, это означает, что при заполнении заявки прикреплена некорректная ссылка, либо установлены ограничения на просмотр в настройках страницы «ВКонтакте», где размещено видео.

После ввода всех данных по всем разделам и проверки корректности заполнения заявки вернитесь на страницу редактирования общей информации и выберите в поле «Статус» значение «Готово к публикации»



The screenshot shows a dropdown menu titled «Статус». The menu is open, showing two options: «Новый» (highlighted) and «Готово к публикации». Below the dropdown menu, there are three input fields labeled «Должность 1 *», «Должность 2», and «Должность 3». The first field contains the text «Иванова Мария Ивановна».